



Sistema de Orden Médica Electrónica

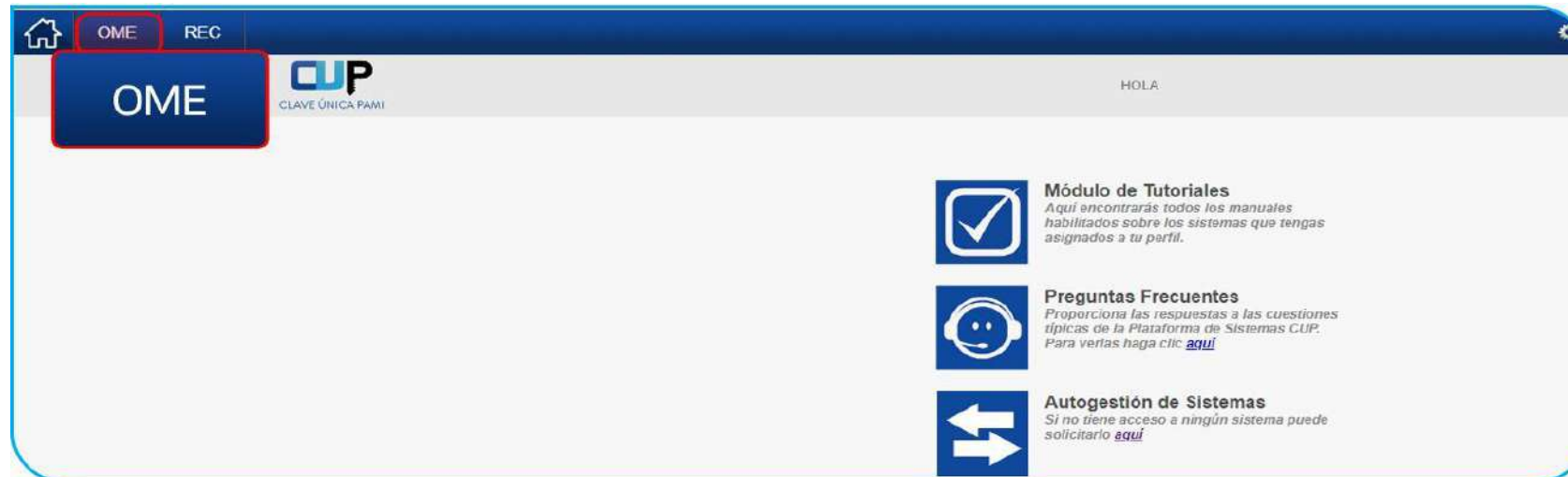
Solicitud de Insumos de Oxígeno

Usuario: Prestador
Publicación: 25/07/2023

INTRODUCCIÓN

A través del sistema OME, las médicas y los médicos de cabecera o especialistas pueden realizar la **prescripción de las prácticas y estudios complementarios** que integran su menú prestacional, como también, **generar las órdenes médicas electrónicas y la solicitud de insumos de higiénicos absorbentes descartables**.

La sistematización de las solicitudes de los insumos otorga agilidad y simplificación de los trámites, los cuales ya no requieren la presencia de las personas afiliadas en las dependencias del Instituto para su iniciación, permite una mayor transparencia en la gestión interna de la solicitud, despapeliza el trámite y reduce los tiempos de respuesta, mejorando la calidad de atención a las personas afiliadas.



PASOS PARA GENERAR LA OME

Al hacer clic en el botón OME, el sistema lo conducirá al formulario de generación de una orden médica electrónica (**OME**). Para generar una OME deberá realizar los siguientes pasos:

- **PASO 1:** Identificación de la persona afiliada.
- **PASO 2:** Selección del diagnóstico.
- **PASO 3:** Prescripción del insumo.

PASOS PARA GENERAR LA OME

Opcionalmente podrá incorporar indicaciones para la persona afiliada.



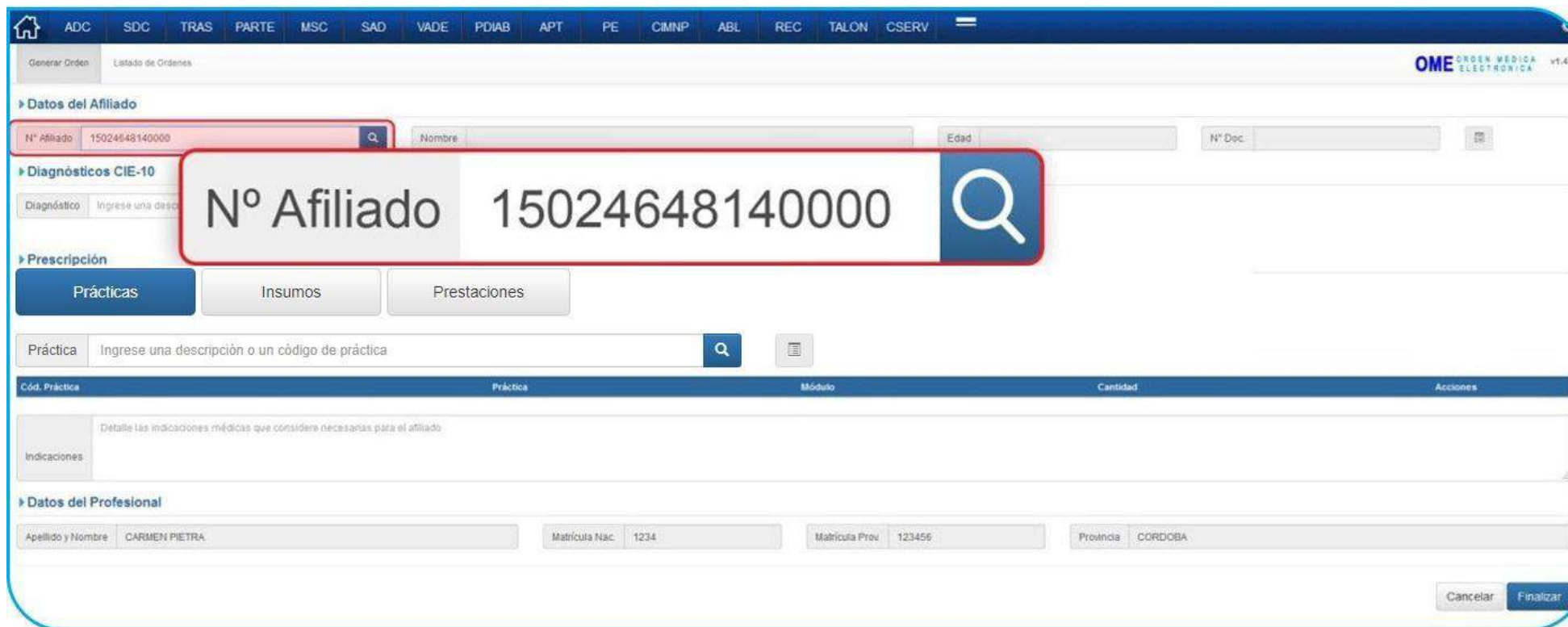
The screenshot displays the OME (Orden Médica Electrónica) system interface. The top navigation bar includes various menu items: ADC, SDC, TRAS, PARTE, MSC, SAD, VADE, PDIAB, APT, PE, CIMNP, ABL, REC, TALON, CSERV. The main content area is divided into several sections, each with a red callout box and a blue arrow pointing to the right:

- Datos del Afiliado**: This section contains fields for "N° Afiliado", "Edad", and "N° Dec".
- Diagnósticos CIE-10**: This section includes a "Diagnóstico" field and an "Ingreso" field.
- Prescripción**: This section is currently empty.
- Indicaciones**: This section is currently empty.
- Datos del Profesional**: This section contains fields for "Apellido y Nombre" (CARMEN PIETRA), "Matricula Nac." (1234), "Matricula Prov." (123456), and "Provincia" (CORDOBA).

At the bottom right of the interface, there are two buttons: "Cancelar" and "Finalizar".

IDENTIFICACIÓN DE LA PERSONA AFILIADA

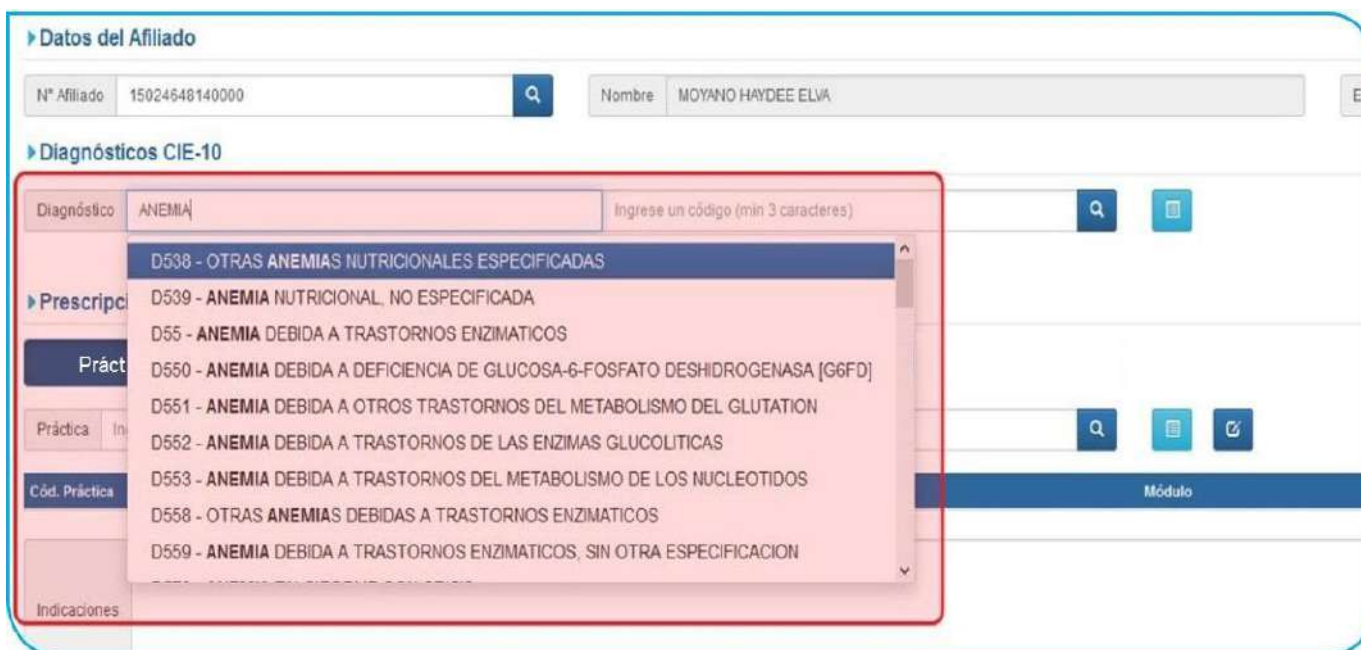
En primer lugar, deberá identificar a la persona afiliada.
Para ello, complete el **Número de Afiliación** y haga clic en el botón.



The screenshot shows the OME (Orden Médica Electrónica) v1.4 interface. The top navigation bar includes a home icon and menu items: ADC, SDC, TRAS, PARTE, MSC, SAD, VADE, PDIAB, APT, PE, CIMNP, ABL, REC, TALON, CSERV. The main content area is titled 'Datos del Afiliado' and contains several input fields: 'N° Afiliado' (with value 15024648140000), 'Nombre', 'Edad', and 'N° Doc.'. A red box highlights the 'N° Afiliado' field, which is also magnified in a larger view. Below this, there are sections for 'Diagnósticos CIE-10' and 'Prescripción'. The 'Prescripción' section has buttons for 'Prácticas', 'Insumos', and 'Prestaciones'. A table with columns 'Cód. Práctica', 'Práctica', 'Módulo', 'Cantidad', and 'Acciones' is visible. At the bottom, there is a section for 'Datos del Profesional' with fields for 'Apellido y Nombre' (CARMEN PIETRA), 'Matrícula Nac.' (1234), 'Matrícula Prov.' (123456), and 'Provincia' (CORDOBA). 'Cancelar' and 'Finalizar' buttons are at the bottom right.

SELECCIÓN DEL DIAGNÓSTICO

En segundo lugar, debe ingresar el o los diagnósticos correspondientes (hasta dos diagnósticos por OME). En el campo **Diagnóstico** ingrese la descripción del diagnóstico que ha motivado la prescripción del o los insumos. Inmediatamente el sistema desplegará el listado de diagnósticos del nomenclador CIE 10 que coincidan con el dato ingresado.



► Datos del Afiliado

N° Afiliado 15024548140000 Nombre MOYANO HAYDEE ELVA

► Diagnósticos CIE-10

Diagnóstico ANEMIA Ingrese un código (min 3 caracteres)

► Prescripci

Práct

Práctica In

Cód. Práctica

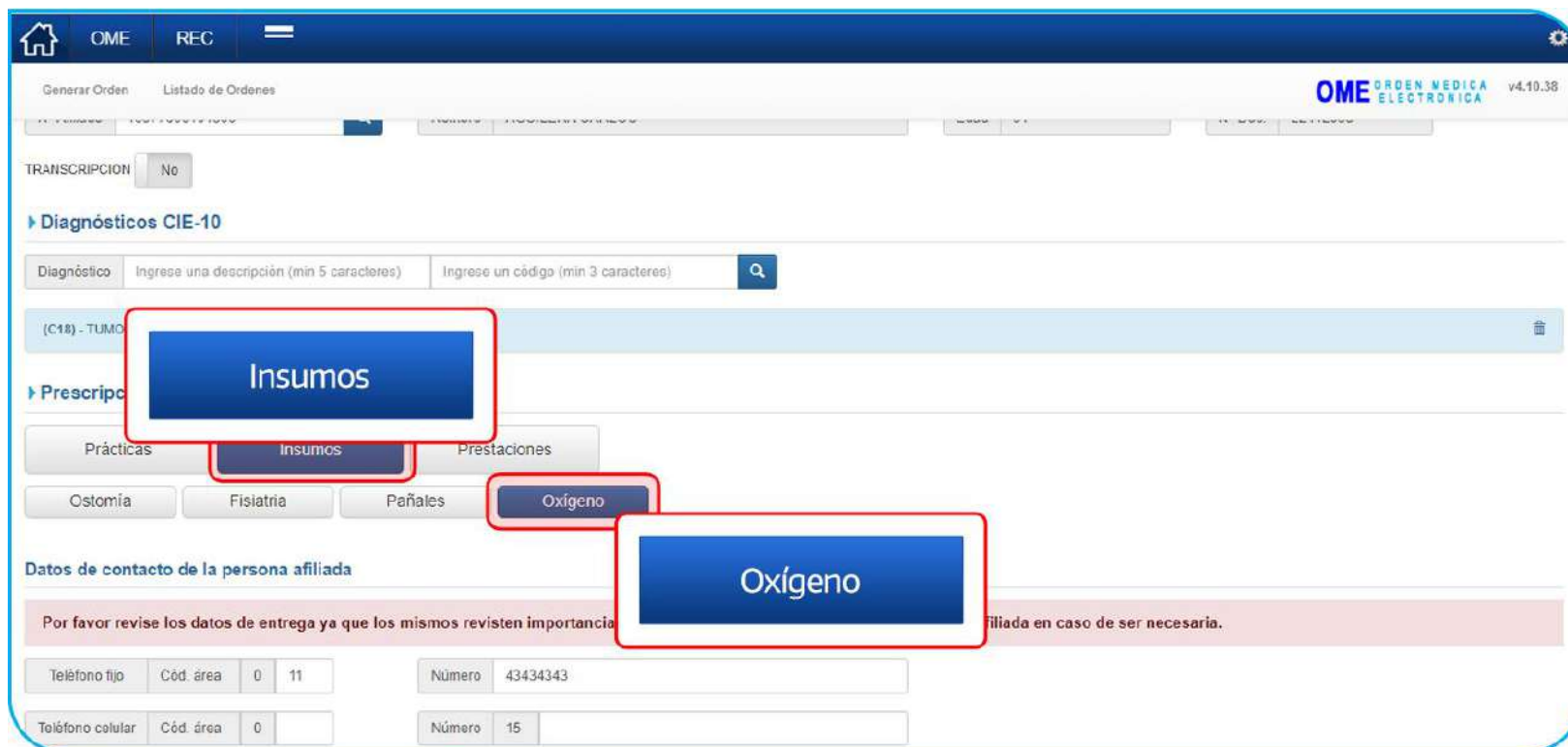
Indicaciones

Módulo

- D538 - OTRAS ANEMIAS NUTRICIONALES ESPECIFICADAS
- D539 - ANEMIA NUTRICIONAL, NO ESPECIFICADA
- D55 - ANEMIA DEBIDA A TRASTORNOS ENZIMATICOS
- D550 - ANEMIA DEBIDA A DEFICIENCIA DE GLUCOSA-6-FOSFATO DESHIDROGENASA [G6FD]
- D551 - ANEMIA DEBIDA A OTROS TRASTORNOS DEL METABOLISMO DEL GLUTATION
- D552 - ANEMIA DEBIDA A TRASTORNOS DE LAS ENZIMAS GLUCOLITICAS
- D553 - ANEMIA DEBIDA A TRASTORNOS DEL METABOLISMO DE LOS NUCLEOTIDOS
- D558 - OTRAS ANEMIAS DEBIDAS A TRASTORNOS ENZIMATICOS
- D559 - ANEMIA DEBIDA A TRASTORNOS ENZIMATICOS, SIN OTRA ESPECIFICACION

PRESCRIPCIÓN DEL INSUMO

En tercer lugar, debe seleccionar el tipo de prescripción (Prácticas o Insumos) que motiva la realización de la orden médica electrónica. Si la prescripción es producto de la necesidad de gestión de solicitud de insumos de oxígeno, deberá seleccionar la pestaña **Insumos** del campo de Prescripción.



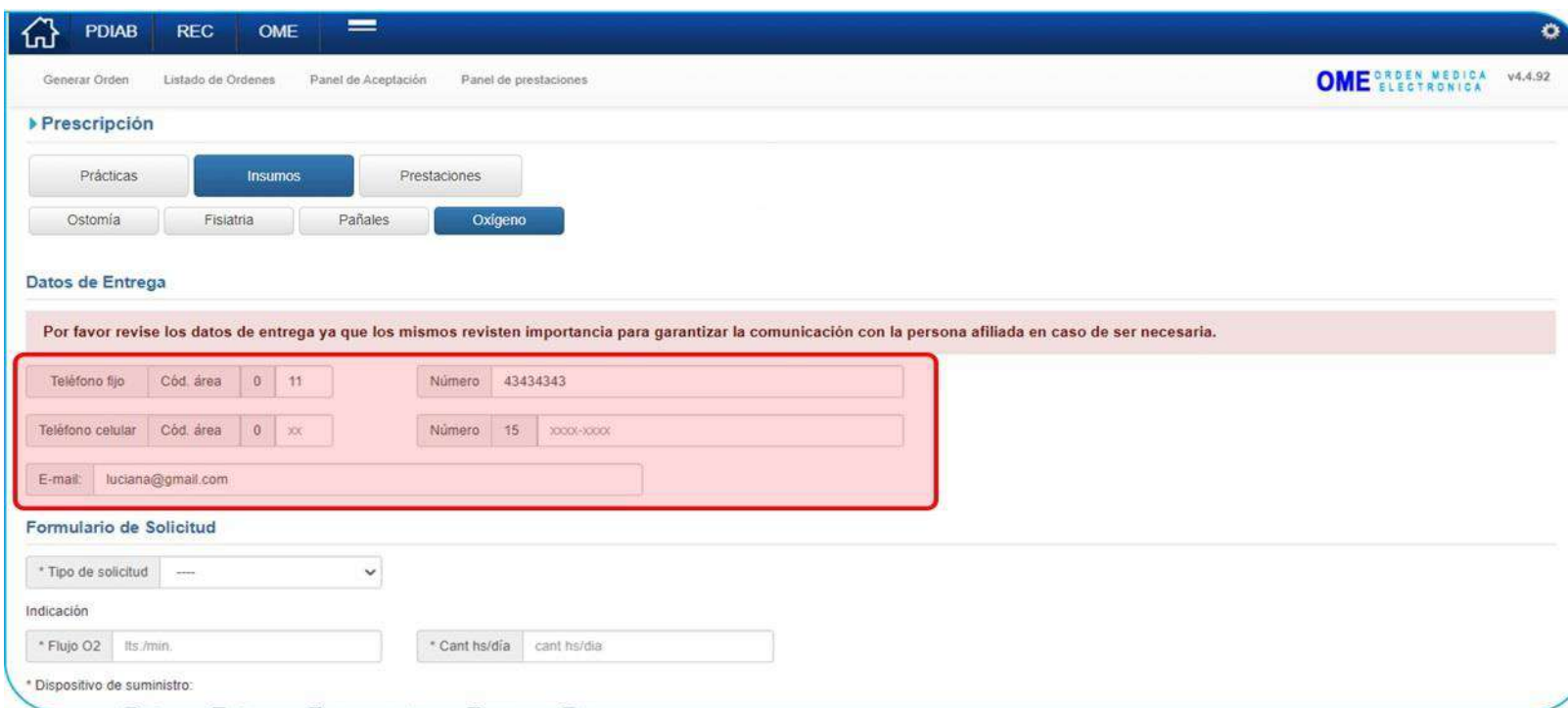
The screenshot displays the OME (Orden Médica Electrónica) system interface. The top navigation bar includes 'OME' and 'REC'. The main content area shows a 'Prescripción' section with tabs for 'Prácticas', 'Insumos', and 'Prestaciones'. The 'Insumos' tab is highlighted with a red box. Below this, there are sub-tabs for 'Ostomía', 'Fisiatria', 'Pañales', and 'Oxígeno'. The 'Oxígeno' sub-tab is also highlighted with a red box. The interface includes a search bar for 'Diagnóstico' and 'Prescripción', and a section for 'Datos de contacto de la persona afiliada' with fields for phone numbers and area codes.

Para completar el formulario de solicitud de insumos de **oxígeno**, haga clic en la pestaña **Oxígeno** donde deberá completar los apartados de **Datos de Contacto** y **Formulario de la Solicitud**.

DATOS DE ENTREGA

En el apartado de **Datos de entrega**, se deben ingresar los datos relacionados a los medios de contacto con la persona afiliada. En caso de existir información de contacto (teléfono fijo, móvil o correo electrónico) registrada dentro del padrón de afiliación del INSSJP, dicha información se cargará de forma predeterminada en el formulario digital del insumo, pudiendo editar la misma para la solicitud en curso.

IMPORTANTE: se debe ingresar al menos un dato de contacto de la persona afiliada o familiar.

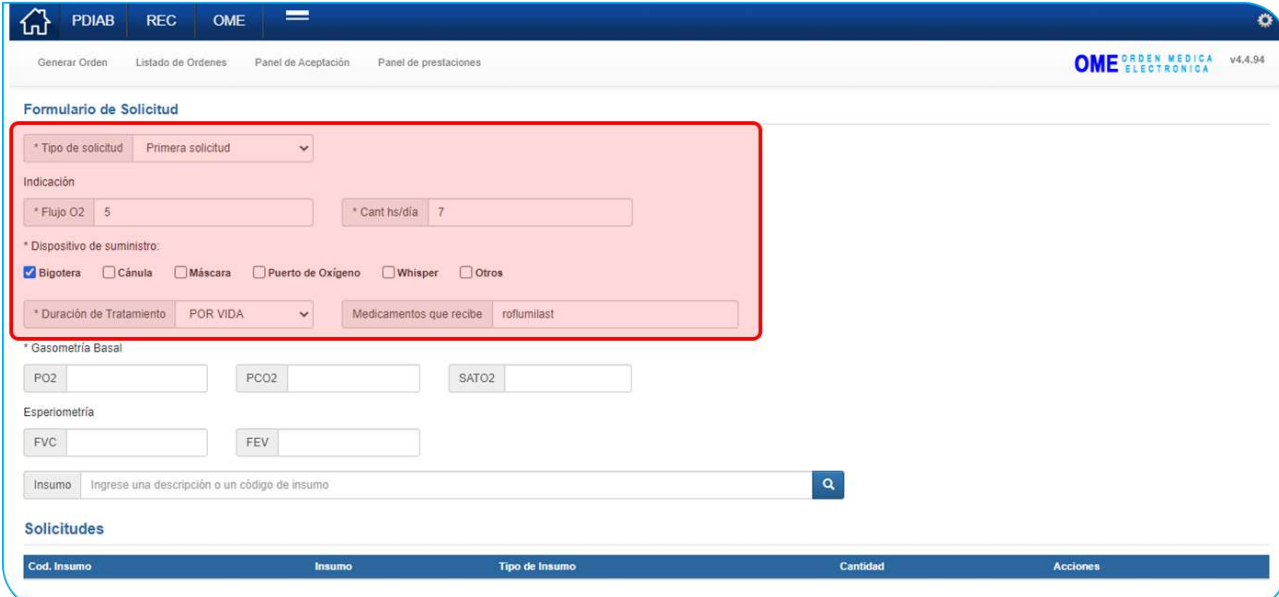


The screenshot shows the OME (Orden Médica Electrónica) system interface. The top navigation bar includes 'PDIAB', 'REC', and 'OME'. The main content area is titled 'Prescripción' and includes tabs for 'Prácticas', 'Insumos', and 'Prestaciones'. Under 'Insumos', there are sub-tabs for 'Ostomía', 'Fisioterapia', 'Pañales', and 'Oxígeno'. The 'Datos de Entrega' section is highlighted with a red border and contains a warning message: 'Por favor revise los datos de entrega ya que los mismos revisten importancia para garantizar la comunicación con la persona afiliada en caso de ser necesaria.' Below this, there are three rows of input fields: 'Teléfono fijo' (Cód. área: 0 11, Número: 43434343), 'Teléfono celular' (Cód. área: 0 xx, Número: 15 xxxxx-xxxx), and 'E-mail: luciana@gmail.com'. Below the 'Datos de Entrega' section is the 'Formulario de Solicitud' section, which includes a dropdown for '* Tipo de solicitud', an 'Indicación' section with fields for '* Flujo O2' (lts./min.) and '* Cant hs/día' (cant hs/día), and a field for '* Dispositivo de suministro:'.

FORMULARIO DE SOLICITUD DE INSUMOS DE OXÍGENO

Dentro del Formulario de la Solicitud, se deberá incorporar toda la información de carácter médico correspondiente a la salud y tipo de suministro para la persona afiliada:

- Tipo de Solicitud: Primera solicitud / Renovación.
- Indicación: flujo de oxígeno y duración.
- Dispositivo de suministro (Bigotera / Cánula / Máscara / Puerto de Oxígeno/ Whisper /Otros).
- Duración de tratamiento: Por vida / Prolongado.
- Medicamentos.



The screenshot displays the 'Formulario de Solicitud' (Request Form) within the OME (Orden Médica Electrónica) system. The form is highlighted with a red box and contains the following fields:

- * Tipo de solicitud: Primera solicitud (dropdown menu)
- Indicación:
 - * Flujo O2: 5 (input field)
 - * Cant hs/día: 7 (input field)
- * Dispositivo de suministro:
 - Bigotera
 - Cánula
 - Máscara
 - Puerto de Oxígeno
 - Whisper
 - Otros
- * Duración de Tratamiento: POR VIDA (dropdown menu)
- Medicamentos que recibe: roflumilast (input field)

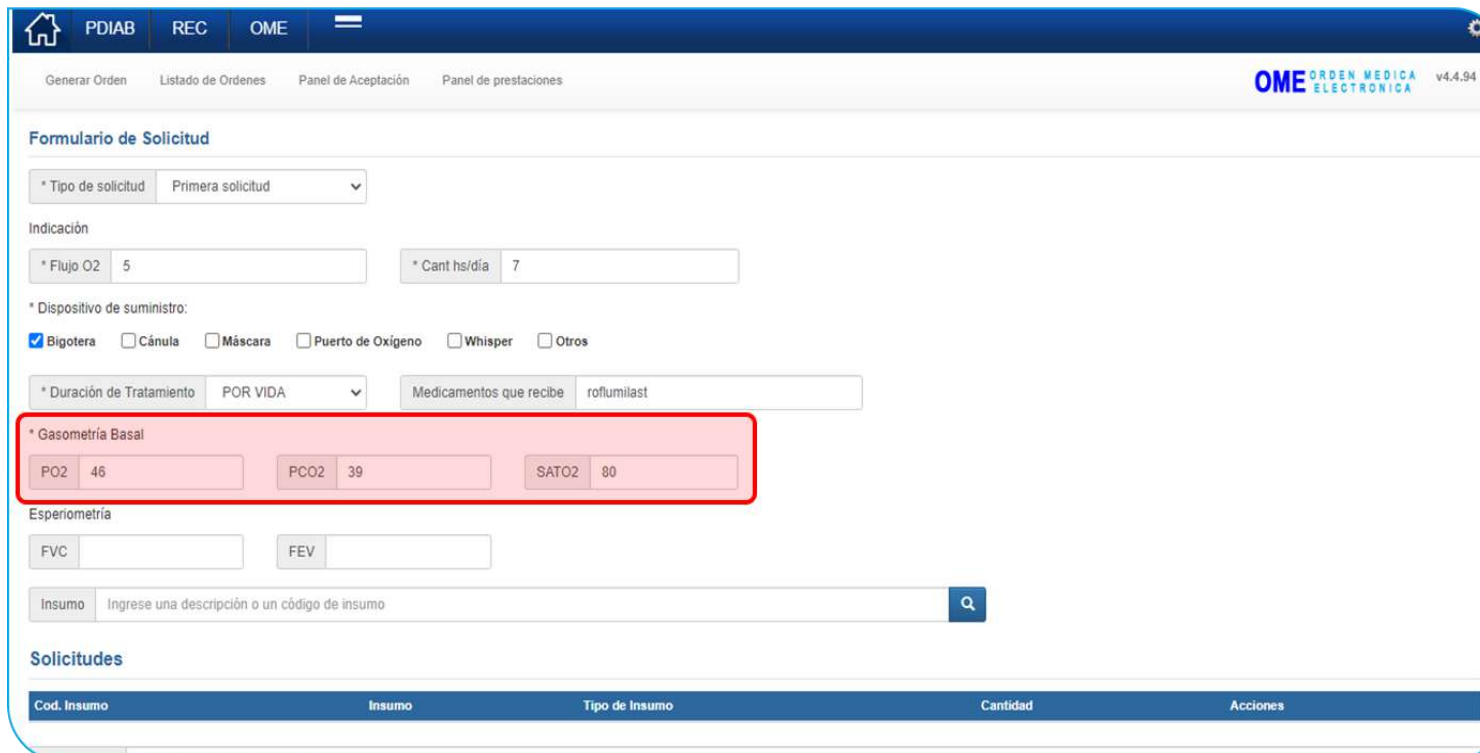
Below the form, there are sections for 'Gasometría Basal' (PO2, PCO2, SATO2) and 'Esperimetría' (FVC, FEV). A search bar for 'Insumo' is also visible.

Cod. Insumo	Insumo	Tipo de Insumo	Cantidad	Acciones
-------------	--------	----------------	----------	----------

FORMULARIO DE SOLICITUD DE INSUMOS DE OXÍGENO

- Información de la Gasometría Basal.

Ingresar la información de la Gasometría Basal, valores de la Presión parcial de oxígeno, presión parcial de anhídrido carbónico y su saturación en sangre (PO2 / PCO2 / SATO2).



OME ORDEN MÉDICA ELECTRÓNICA v4.4.94

Generar Orden Listado de Órdenes Panel de Aceptación Panel de prestaciones

Formulario de Solicitud

* Tipo de solicitud: Primera solicitud

Indicación

* Flujo O2: 5 * Cant hs/día: 7

* Dispositivo de suministro:

Bigotera Cánula Máscara Puerto de Oxígeno Whisper Otros

* Duración de Tratamiento: POR VIDA Medicamentos que recibe: roflumilast

* Gasometría Basal

PO2: 46 PCO2: 39 SATO2: 80

Esperimetría

FVC FEV

Insumo: Ingrese una descripción o un código de insumo

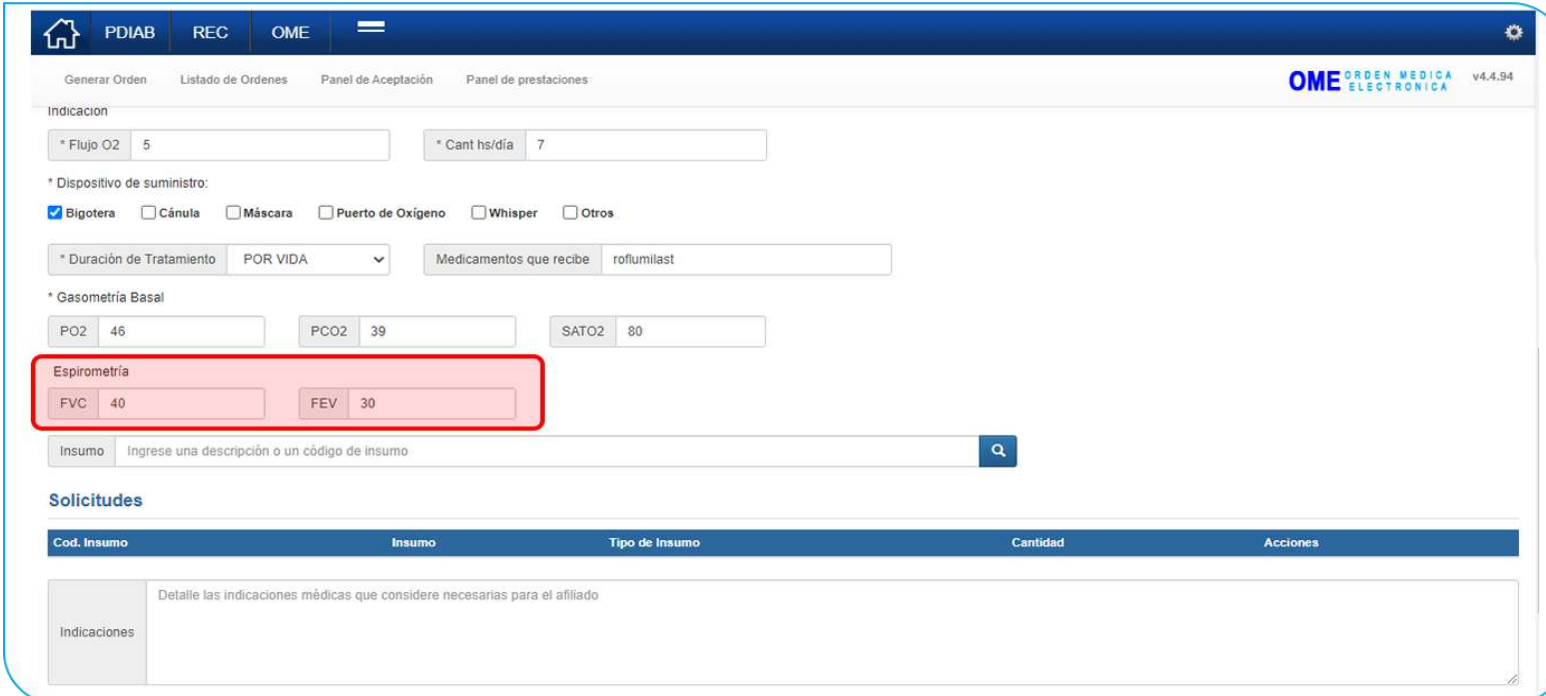
Solicitudes

Cod. Insumo	Insumo	Tipo de Insumo	Cantidad	Acciones
-------------	--------	----------------	----------	----------

FORMULARIO DE SOLICITUD DE INSUMOS DE OXÍGENO

- Información de la Espirometría.

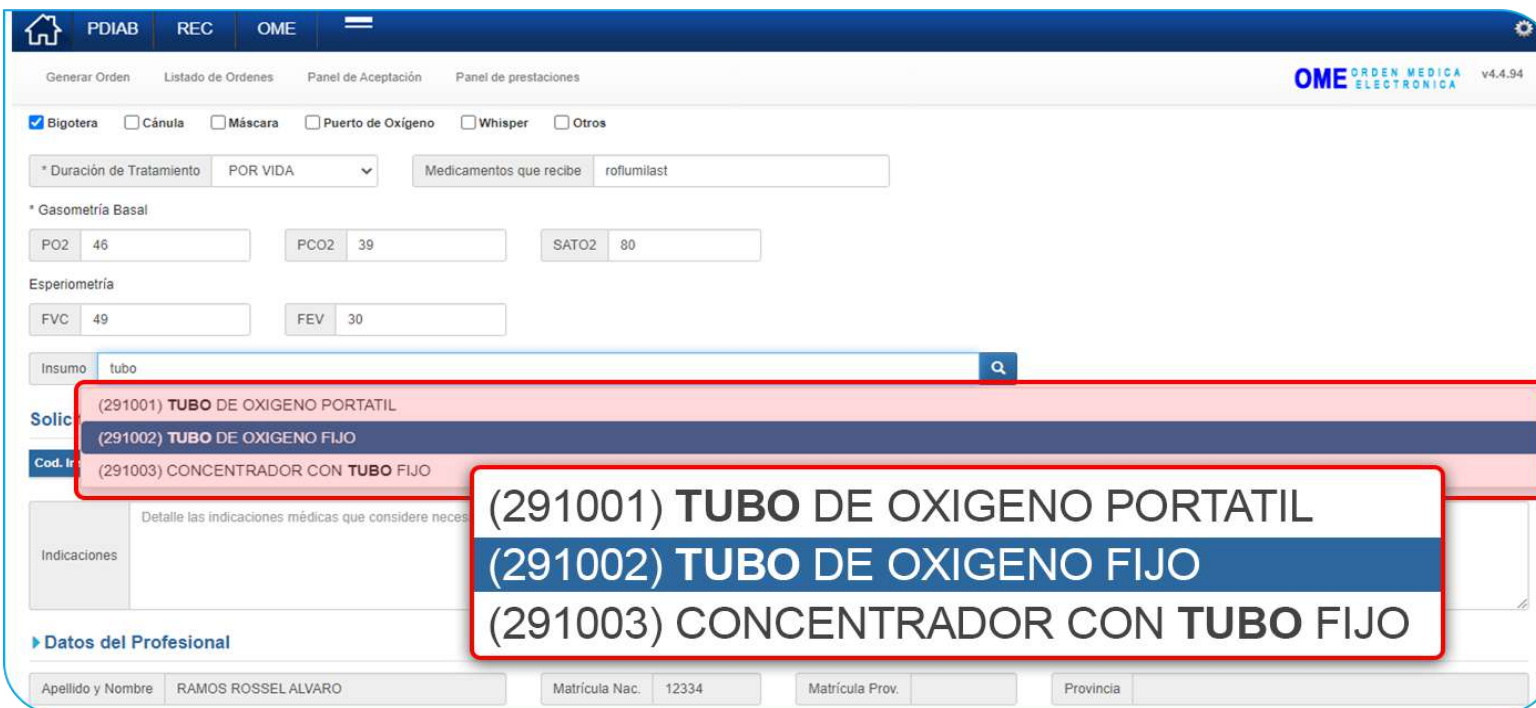
Ingresar la información de la Espirometría, volumen de aire que puede exhalar y el volumen de aire en el primer segundo de exhalación forzada (FVC / FEV).



The screenshot displays the OME (Orden Médica Electrónica) v4.4.94 interface. The top navigation bar includes 'PDIAB', 'REC', and 'OME'. Below the navigation, there are tabs for 'Generar Orden', 'Listado de Ordenes', 'Panel de Aceptación', and 'Panel de prestaciones'. The main form area contains several sections: 'Indicación' with input fields for '* Flujo O2' (value 5) and '* Cant hs/día' (value 7); '* Dispositivo de suministro' with radio buttons for 'Bigotera' (selected), 'Cánula', 'Máscara', 'Puerto de Oxígeno', 'Whisper', and 'Otros'; '* Duración de Tratamiento' set to 'POR VIDA' and 'Medicamentos que recibe' set to 'roflumilast'; '* Gasometría Basal' with input fields for 'PO2' (46), 'PCO2' (39), and 'SATO2' (80); and 'Espirometría' which is highlighted with a red box, containing input fields for 'FVC' (40) and 'FEV' (30). Below the form is an 'Insumo' search field and a 'Solicitudes' table with columns for 'Cod. Insumo', 'Insumo', 'Tipo de Insumo', 'Cantidad', and 'Acciones'. At the bottom, there is a text area for 'Indicaciones' with the instruction 'Detalle las indicaciones médicas que considere necesarias para el afiliado'.

AGREGAR INSUMO DE OXÍGENO A LA SOLICITUD

Para agregar el insumo deseado a la orden médica electrónica, y en consecuencia a la solicitud, podrá ingresar su nombre en el campo de insumo.

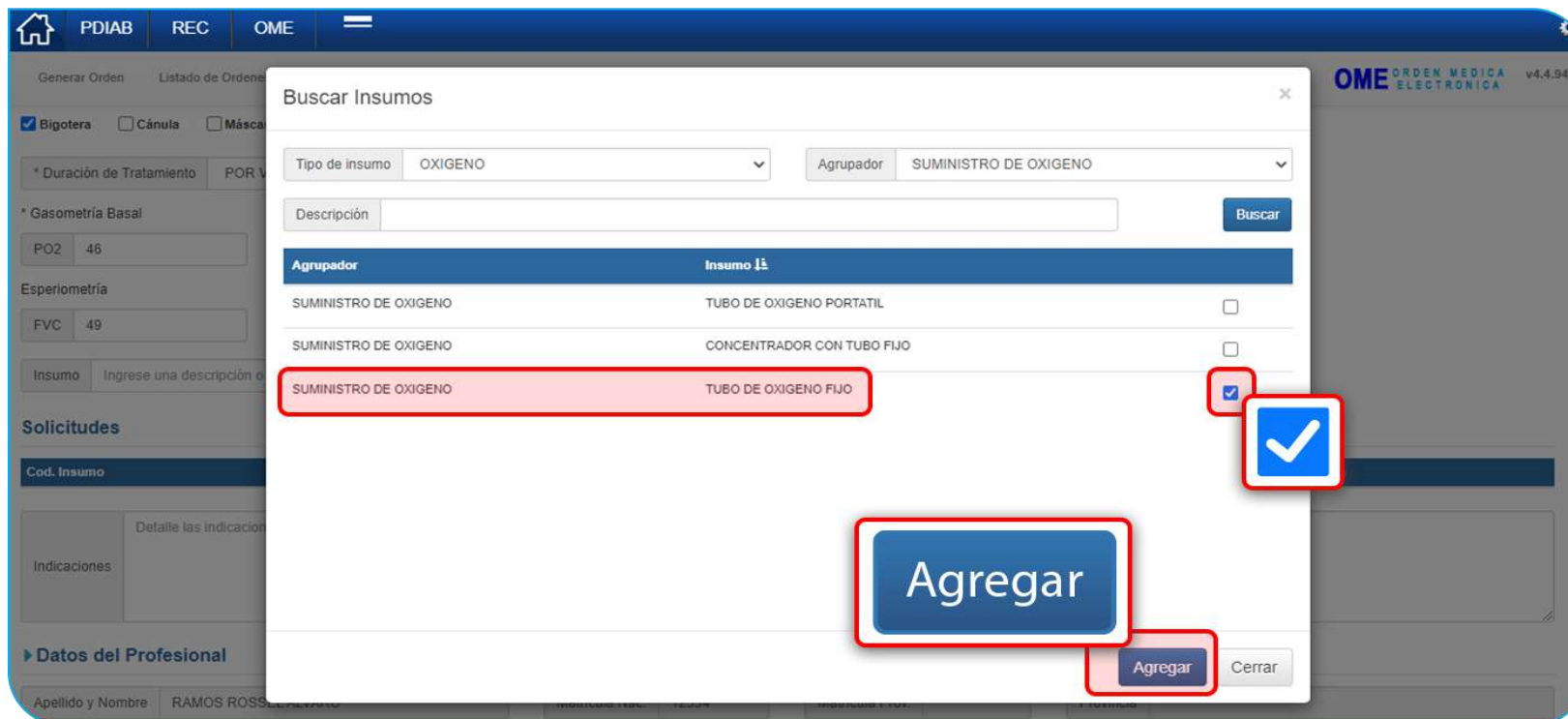


The screenshot displays the OME (Orden Médica Electrónica) system interface. The top navigation bar includes 'PDIAB', 'REC', and 'OME'. The main content area shows a form for generating an order. The 'Insumo' field is populated with 'tubo', and a search dropdown menu is open, displaying three options: '(291001) TUBO DE OXIGENO PORTATIL', '(291002) TUBO DE OXIGENO FIJO', and '(291003) CONCENTRADOR CON TUBO FIJO'. The second option is highlighted in blue. A red box highlights the search results, and a white box with a blue background highlights the selected option. The interface also shows fields for 'Duración de Tratamiento' (set to 'POR VIDA'), 'Medicamentos que recibe' (set to 'roflumilast'), and 'Gasometría Basal' (PO2: 46, PCO2: 39, SATO2: 80). The 'Esperimetría' section shows 'FVC: 49' and 'FEV: 30'. The 'Datos del Profesional' section at the bottom shows 'Apellido y Nombre: RAMOS ROSSEL ALVARO', 'Matrícula Nac.: 12334', 'Matrícula Prov.', and 'Provincia'.

Puede acceder al **buscador de insumos** haciendo clic en el botón 

BUSCAR INSUMO DE OXÍGENO

Al hacer clic en la lupa, accederá a la ventana de Buscar de Insumos. Los insumos disponibles para buscar serán del agrupamiento de insumos coincidente con el tipo de formulario seleccionado. Para agregar los insumos a la solicitud, deberá seleccionar el o los insumos que correspondan, haciendo clic en el casillero correspondiente y luego haga clic en el botón **Agregar**.



Buscar Insumos

Tipo de insumo: OXIGENO Agrupador: SUMINISTRO DE OXIGENO

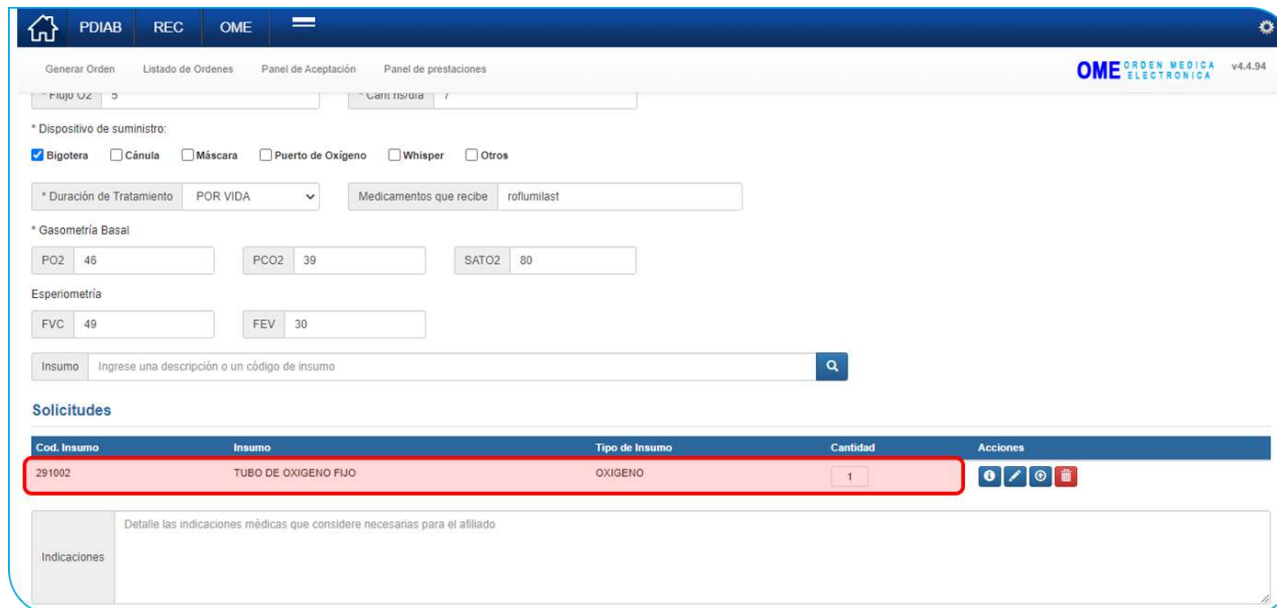
Descripción: Buscar

Agrupador	Insumo	
SUMINISTRO DE OXIGENO	TUBO DE OXIGENO PORTATIL	<input type="checkbox"/>
SUMINISTRO DE OXIGENO	CONCENTRADOR CON TUBO FIJO	<input type="checkbox"/>
SUMINISTRO DE OXIGENO	TUBO DE OXIGENO FIJO	<input checked="" type="checkbox"/>





Agregar Cerrar

SOLICITUD CON INSUMO DE OXÍGENO

Los insumos seleccionados se agregarán al formulario digital y compondrán la orden médica electrónica de la solicitud. En caso de requerir más unidades de los insumos seleccionados, modifique el campo **Cantidad** con las unidades deseadas.



The screenshot displays the OME (Orden Médica Electrónica) system interface. The top navigation bar includes 'PDIAB', 'REC', and 'OME'. The main content area shows a form for generating an order, with fields for 'Dispositivo de suministro' (Bigotera, Cánula, Máscara, Puerto de Oxígeno, Whisper, Otros), 'Duración de Tratamiento' (POR VIDA), and 'Medicamentos que recibe' (roflumilast). Below this, there are sections for 'Gasometría Basal' (PO2: 46, PCO2: 39, SATO2: 80) and 'Esperimetría' (FVC: 49, FEV: 30). A search bar for 'Insumo' is present. The 'Solicitudes' table below shows a single entry: '291002 TUBO DE OXIGENO FIJO' with a quantity of '1'. The table has columns for 'Cod. Insumo', 'Insumo', 'Tipo de Insumo', 'Cantidad', and 'Acciones'. Below the table is a text area for 'Indicaciones' with the prompt 'Detalle las indicaciones médicas que considere necesarias para el afiliado'.

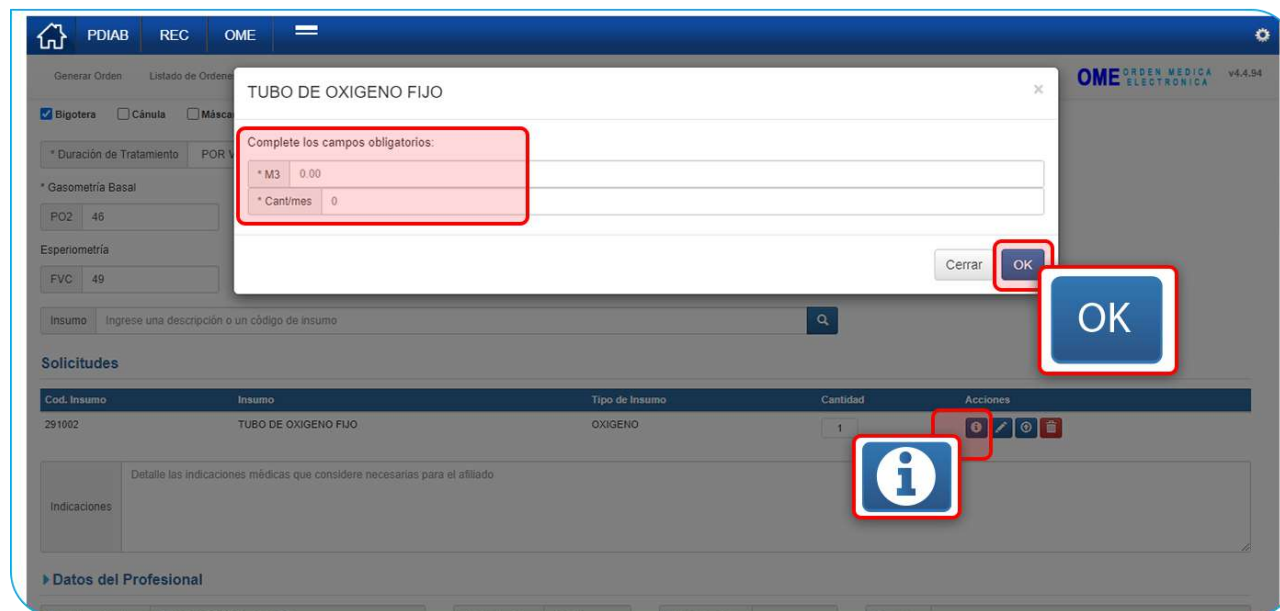
Cod. Insumo	Insumo	Tipo de Insumo	Cantidad	Acciones
291002	TUBO DE OXIGENO FIJO	OXIGENO	1	   

SOLICITUD CON INSUMO DE OXÍGENO

Incorporar Información Adicional del insumo

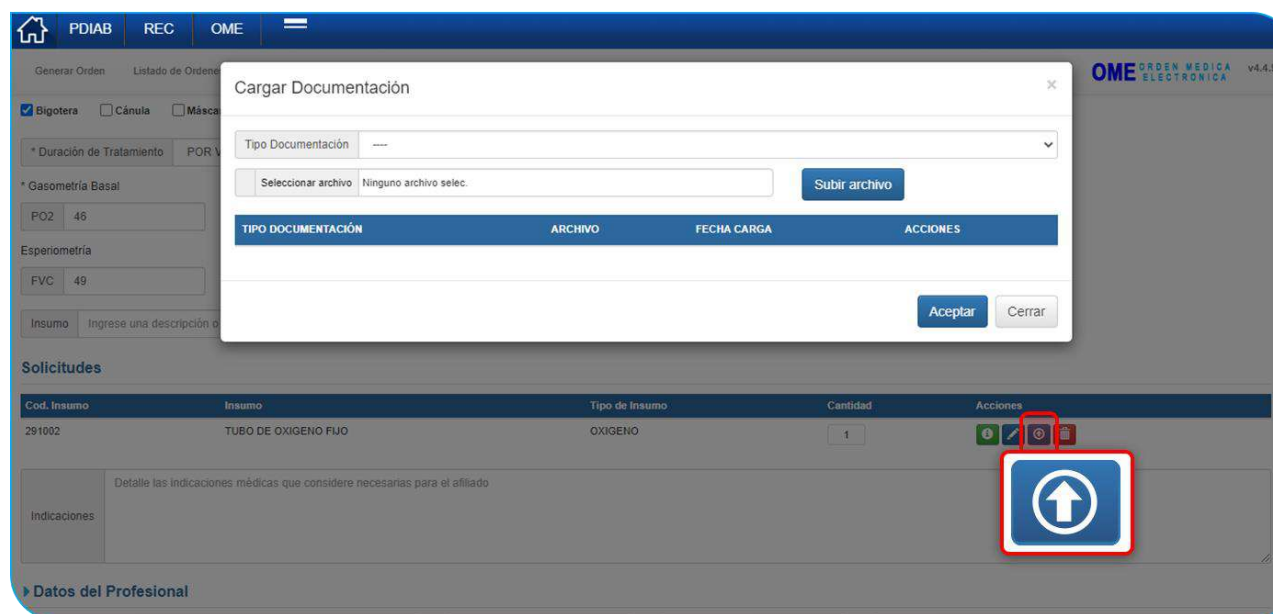
Para agregar observaciones haga clic en el botón 

Algunos insumos de oxígeno, pueden requerir obligatoriamente información adicional que permita su correcta provisión, una vez ingresada dicha información haga clic en el botón **OK**.



CARGA DE DOCUMENTACIÓN

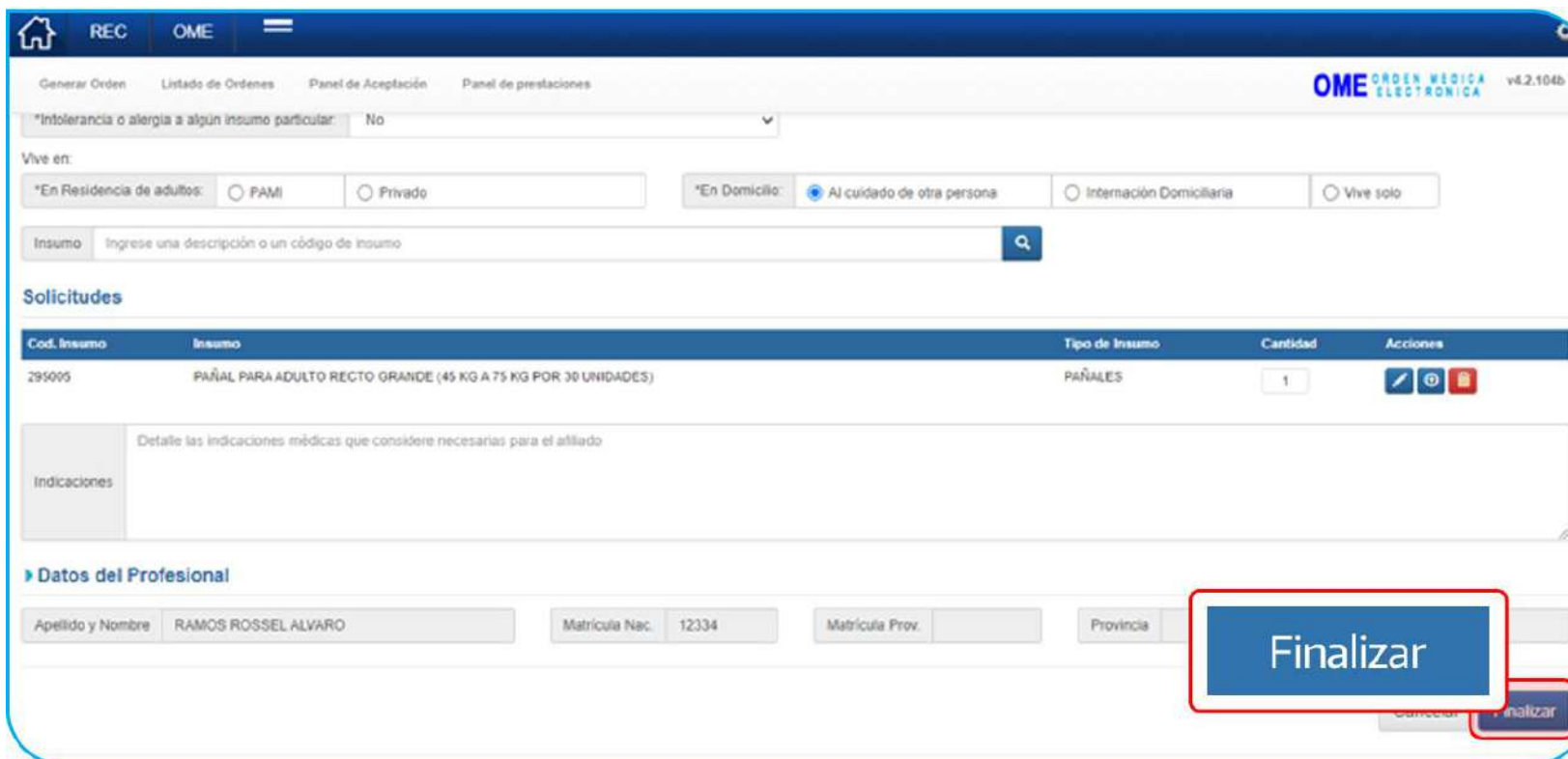
En alguno de los insumos solicitados, ya sea por el tipo de insumo o por la información ingresada en el formulario, deberá obligatoriamente incorporar documentación que respalde la solicitud del insumo. Para agregar documentación obligatoria o respaldatoria (previamente digitalizada) haga clic en el botón 



IMPORTANTE: si al momento de generar la OME existiese documentación obligatoria sin adjuntar, el sistema le indicará que hay documentación pendiente de carga, no pudiendo generarse la OME y la solicitud hasta tanto no se adjunten dichos documentos.




GENERAR OME Y FORMULARIO DIGITAL

Una vez que se completen los datos del formulario, como también tipo, cantidad y documentación del insumo deseado, haga clic en el botón **Finalizar** para generar la OME y su correspondiente formulario de solicitud.



The screenshot displays the OME (Orden Médica Electrónica) system interface. The top navigation bar includes 'REC' and 'OME' tabs. The main content area shows a form for generating an order. Key elements include:

- Navigation: Generar Orden, Listado de Órdenes, Panel de Aceptación, Panel de prestaciones.
- Intolerancia o alergia a algún insumo particular: No
- Vive en: *En Residencia de adultos: PAMI Privado; *En Domicilio: Al cuidado de otra persona Internación Domiciliaria Vive solo
- Insumo: Ingrese una descripción o un código de insumo
- Solicitudes table:

Cod. Insumo	Insumo	Tipo de Insumo	Cantidad	Acciones
295005	PAÑAL PARA ADULTO RECTO GRANDE (45 KG A 75 KG POR 30 UNIDADES)	PAÑALES	1	  

Indicaciones: Detalle las indicaciones médicas que considere necesarias para el afiliado

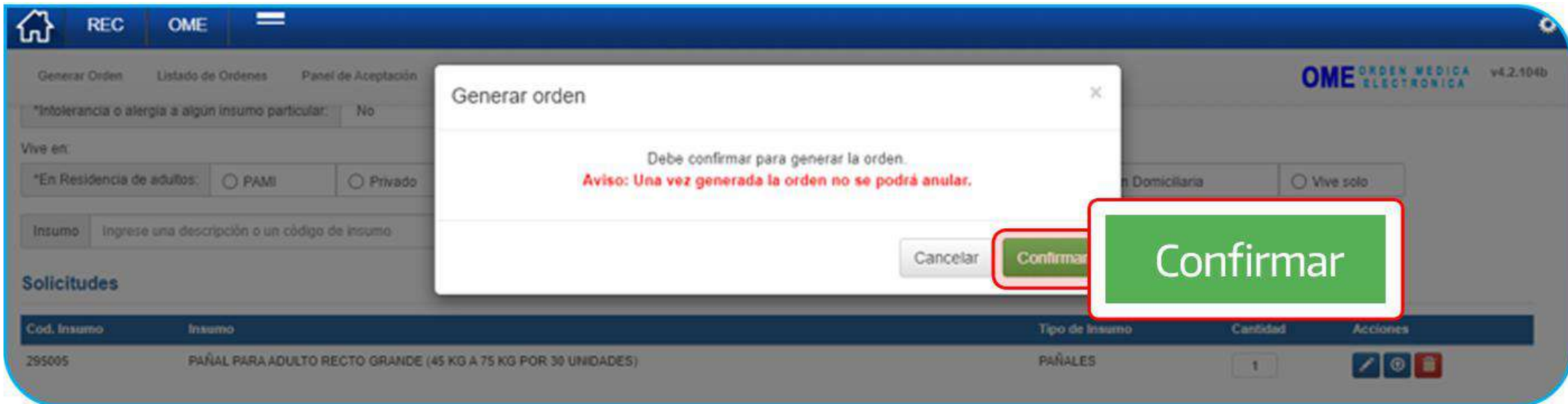
Datos del Profesional:

Apellido y Nombre: RAMOS ROSSEL ALVARO; Matricula Nac.: 12334; Matricula Prov.: ; Provincia:

The **Finalizar** button is highlighted with a red box, indicating the final step in the process.

GENERAR OME Y FORMULARIO DIGITAL

Deberá confirmar la acción haciendo clic en **Confirmar**.






The screenshot displays the PAMI OME (Orden Médica Electrónica) interface. A modal dialog box titled "Generar orden" is centered on the screen. The dialog contains the following text:

Debe confirmar para generar la orden.
Aviso: Una vez generada la orden no se podrá anular.

At the bottom of the dialog, there are two buttons: "Cancelar" (disabled) and "Confirmar" (active). A red box highlights the "Confirmar" button in the dialog, and a larger green box with the word "Confirmar" is overlaid on it, indicating the required action.

The background interface shows the "Generar Orden" section with fields for "Intolerancia o alergia a algún insumo particular" (set to "No"), "Vive en:" (with radio buttons for "PAMI" and "Privado"), and "Insumo" (with a text input field). Below this is a table titled "Solicitudes" with the following data:

Cod. Insumo	Insumo	Tipo de Insumo	Cantidad	Acciones
295005	PAÑAL PARA ADULTO RECTO GRANDE (45 KG A 75 KG POR 30 UNIDADES)	PAÑALES	1	  

GENERAR OME Y FORMULARIO DIGITAL

El sistema le confirmará la creación de la OME y en simultaneo el formulario digital de la solicitud de pañales se visualizará en la UGL/Agencia que corresponda a la persona afiliada.



The screenshot displays the 'OMÉ' (Orden Médica Electrónica) interface. A central modal window, highlighted with a red border, contains a green checkmark icon and the text 'Se ha generado una orden.' (An order has been generated). Below the text is a blue button labeled 'Detalle' (Details). The background interface includes a navigation bar with 'REC' and 'OMÉ' tabs, and a main form area with fields for allergies, residence type, and item description. A table titled 'Solicitudes' is partially visible at the bottom.

Cod. Insumo	Insumo	Tipo de Insumo	Cantidad	Acciones
-------------	--------	----------------	----------	----------

GENERAR OME Y FORMULARIO DIGITAL

IMPORTANTE: se generarán tantas órdenes médicas electrónicas como insumos se hayan agregado. Asimismo, en forma simultánea a la generación de la orden médica electrónica, se generará (en formato pdf) un único formulario para toda la solicitud generada.

La o las órdenes médicas electrónicas tomarán el estado **GENERADA**, mientras que el formulario de la solicitud tomará el estado **PENDIENTE DE CARGA**, para que el personal de PAMI proceda con dicha solicitud.

En el caso de las Órdenes Médicas Electrónicas de insumos por vía de excepción las mismas pasarán al estado **GENERADA**, pero el formulario de la solicitud tomará el estado **PENDIENTE DE AUTORIZACIÓN** y no se procederá con la provisión hasta tanto no esté autorizado por la UGL o Nivel Central, según corresponda.

LISTADO DE ÓRDENES

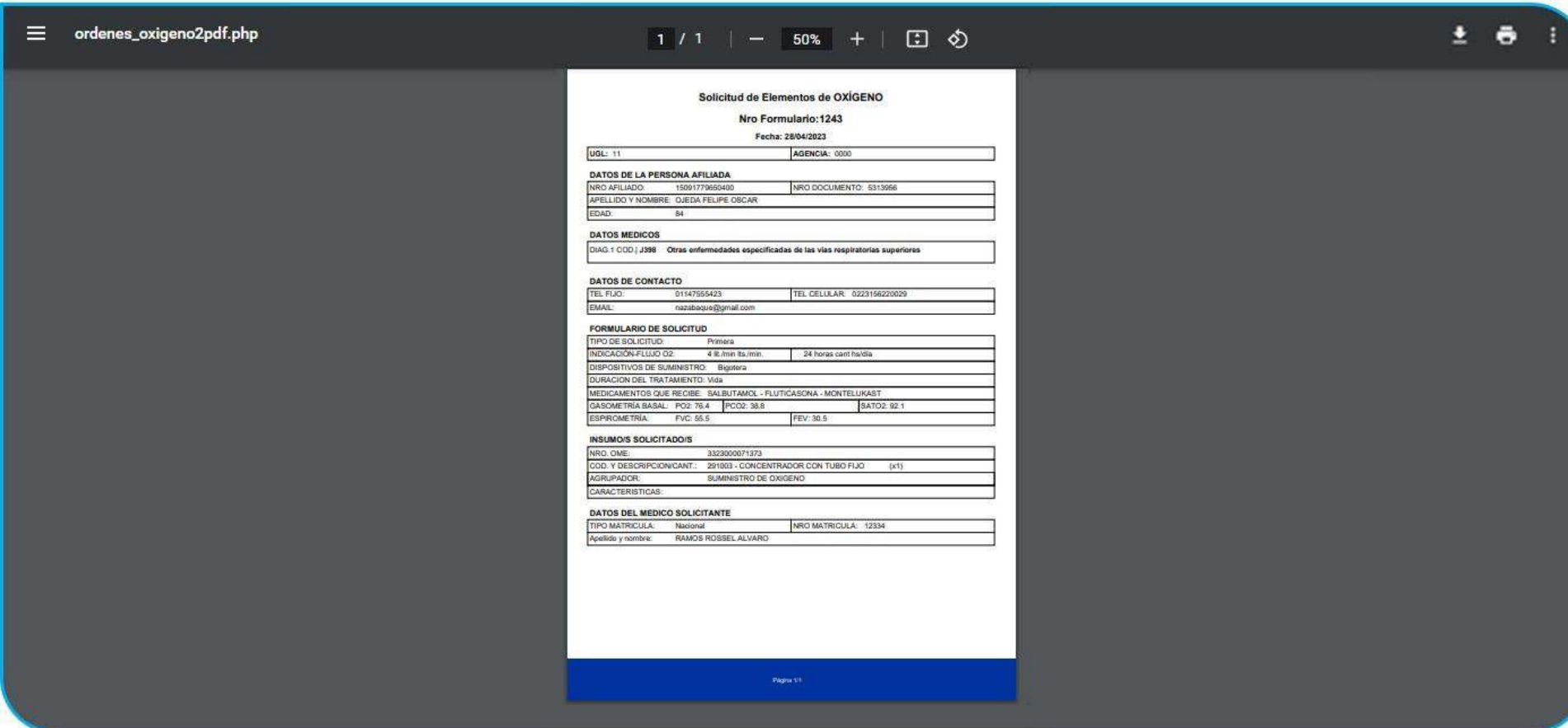
Desde el listado de órdenes podrá visualizar el formulario digital creado y enviado a la dependencia PAMI que corresponde. Para visualizar el formulario generado haga clic en el botón **Formulario** 






NRO ORDEN	NRO AFILIADO	FECHA EMISION	FECHA VENCIMIENTO	FECHA ANULACION
3323000059227	15034029220400	09/01/2023	08/07/2023	
3323000058503	15039902540100	05/01/2023	04/07/2023	GENERADA
3323000058527	15039902540100	05/01/2023	04/07/2023	GENERADA

LISTADO DE ÓRDENES

IMPORTANTE: Recuerde que no es necesaria la impresión del formulario ni la orden médica electrónica. Para evitar la impresión del mismo como comprobante, puede descargarlo y enviarlo por correo electrónico.



ordenes_oxigeno2pdf.php

1 / 1 | - 50% + |   

Solicitud de Elementos de OXÍGENO
Nro Formulario: 1243
Fecha: 28/04/2023

UGL: 11 | AGENCIA: 0000

DATOS DE LA PERSONA AFILIADA

NRO AFILIADO:	15091779650400	NRO DOCUMENTO:	5319068
APELLIDO Y NOMBRE:	OJEDA FELIPE OSCAR		
EDAD:	84		

DATOS MEDICOS

DIAG.1 CDD J J988 Otras enfermedades especificadas de las vias respiratorias superiores

DATOS DE CONTACTO

TEL FIJO:	01147555423	TEL CELULAR:	0223156220029
EMAIL:	nazabaque@gmail.com		

FORMULARIO DE SOLICITUD

TIPO DE SOLICITUD:	Primera		
INDICACION-FLUJO O2:	4 ltr./min	lts./min:	24 horas cont./se/da
DISPOSITIVOS DE SUMINISTRO:	Biquitera		
DURACION DEL TRATAMIENTO:	Vida		
MEDICAMENTOS QUE RECIBE:	SALBUTAMOL - FLUTICASONA - MONTELUKAST		
GASOMETRIA BASAL:	PO2: 76.4	PCCO2: 38.8	SATO2: 92.1
ESPIROMETRIA:	FVC: 55.5	FEV1: 30.5	

INSUMO/S SOLICITADO/S

NRO. OME:	3323000071373		
CDD. Y DESCRIPCION/CANT.:	291803 - CONCENTRADOR CON TUBO FIJO (x1)		
AGRUPADOR:	SUMINISTRO DE OXIGENO		
CARACTERISTICAS:			

DATOS DEL MEDICO SOLICITANTE

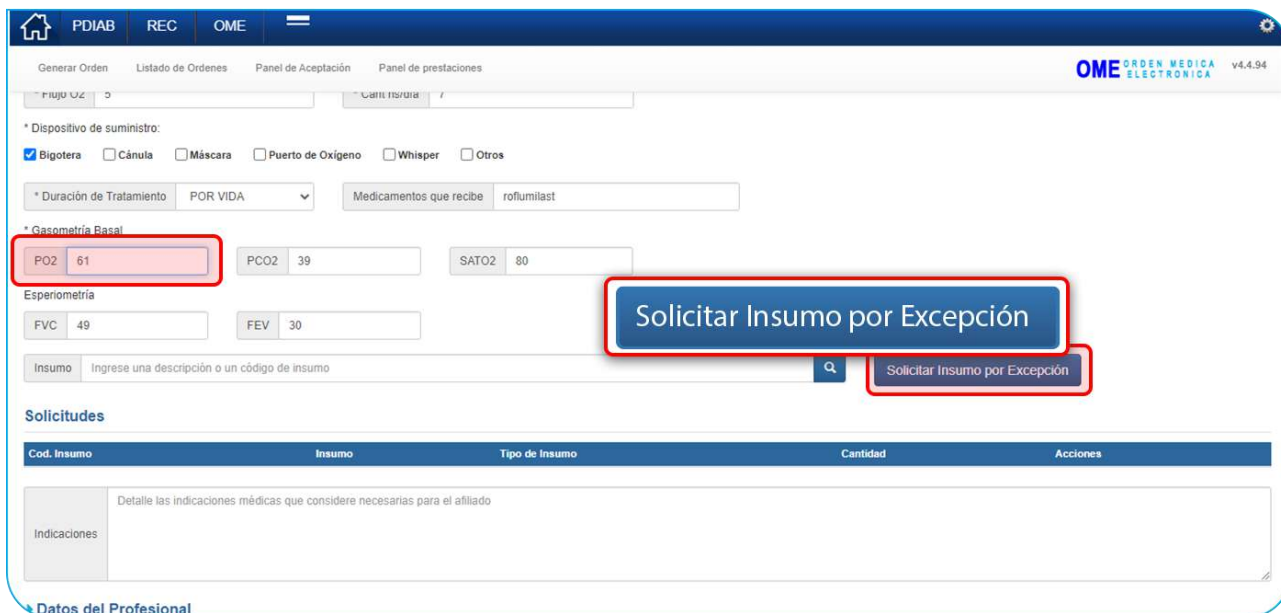
TIPO MATRICULA:	Nacional	NRO MATRICULA:	12334
Apellido y nombre:	RAMOS ROSSSEL ALVARO		

Página 1/1

| Solicitud de Insumo de Oxígeno
| por Vía de Excepción

OXÍGENO POR VÍA DE EXCEPCIÓN

Cuando el valor de la gasometría basal ingresado en el formulario digital supere los 60PO₂, se habilitará el botón para la solicitud de pañales **por vía de excepción**.



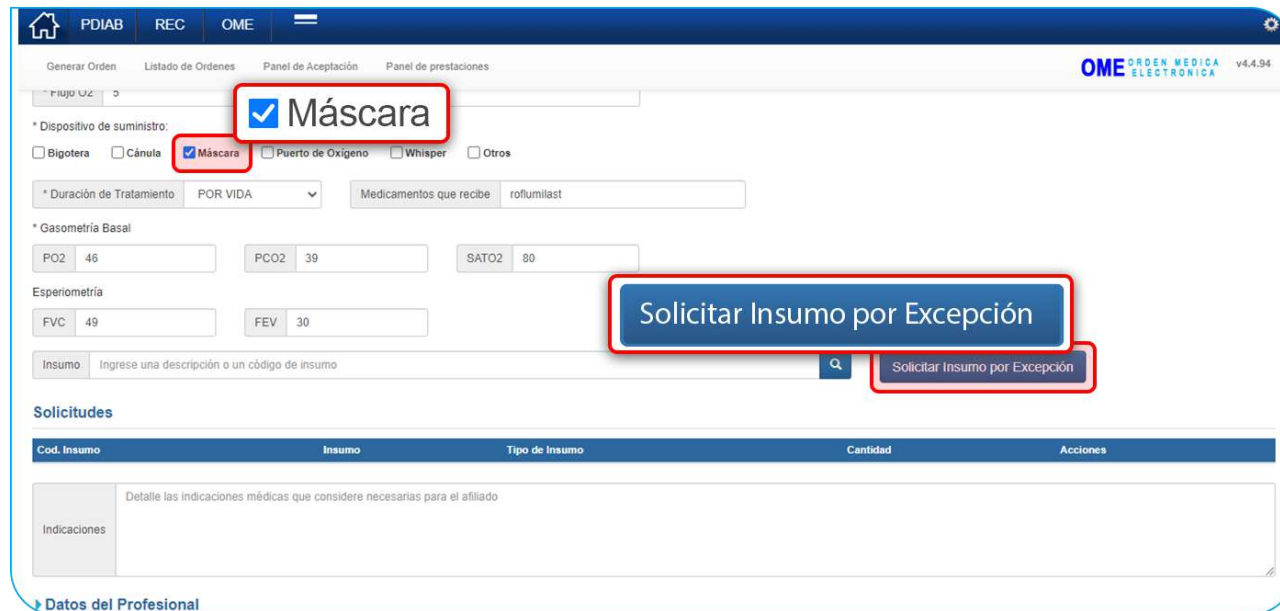
The screenshot displays the OME (Orden Médica Electrónica) v4.4.94 interface. The top navigation bar includes 'PDIAB', 'REC', and 'OME'. The main form contains the following fields and options:

- Generar Orden | Listado de Ordenes | Panel de Aceptación | Panel de prestaciones
- Dispositivo de suministro: Bigotera, Cánula, Máscara, Puerto de Oxígeno, Whisper, Otros
- Duración de Tratamiento: POR VIDA (dropdown)
- Medicamentos que recibe: rofumilast
- Gasometría Basal: PO₂ 61, PCO₂ 39, SATO₂ 80
- Esperimetría: FVC 49, FEV 30
- Insumo: Ingrese una descripción o un código de insumo
- Buttons: 'Solicitar Insumo por Excepción' (highlighted in red)

Below the form is a table for 'Solicitudes' with columns: Cod. Insumo, Insumo, Tipo de Insumo, Cantidad, and Acciones. A text area for 'Indicaciones' is also present, with the instruction: 'Detalle las indicaciones médicas que considere necesarias para el afiliado'.

OXÍGENO POR VÍA DE EXCEPCIÓN

Lo mismo sucederá, en el caso de que se informe, que el dispositivo de suministro seleccionado corresponda a la opción **Máscara**.



The screenshot displays the OME (Orden Médica Electrónica) interface. The top navigation bar includes 'PDIAB', 'REC', and 'OME'. The main content area is titled 'Generar Orden' and includes a search bar for 'Flujo O2'. The 'Dispositivo de suministro' section has a dropdown menu set to 'Máscara' (highlighted with a red box). Below this, there are radio buttons for 'Bigotera', 'Cánula', 'Máscara' (checked), 'Puerto de Oxígeno', 'Whisper', and 'Otros'. The 'Duración de Tratamiento' is set to 'POR VIDA' and 'Medicamentos que recibe' is 'roflumilast'. The 'Gasometría Basal' section shows values for PO2 (46), PCO2 (39), and SATO2 (80). The 'Esperimetría' section shows values for FVC (49) and FEV (30). A search bar for 'Insumo' is present, with a 'Solicitar Insumo por Excepción' button highlighted in a red box. Below the search bar is a table for 'Solicitudes' with columns for 'Cod. Insumo', 'Insumo', 'Tipo de Insumo', 'Cantidad', and 'Acciones'. A text area for 'Indicaciones' is also visible, with a prompt to 'Detalle las indicaciones médicas que considere necesarias para el afiliado'. The bottom of the screen shows a link for 'Datos del Profesional'.

OXÍGENO POR VÍA DE EXCEPCIÓN

Agregar un insumo por vía de excepción, **requiere que la o el profesional tratante especifique detalladamente**, en un campo libre, el tipo de insumo no nomclado que se requiere y su justificación. Ingresado el pedido, haga clic en el botón **Agregar**.

IMPORTANTE: La incorporación de insumos por vía de excepción deberá estar acompañada de documentación que respalde el pedido.



Solicitar Insumo por Excepción

Recuerde que la solicitud de un insumo por excepción ingresa a un circuito de autorización, por lo que el plazo de entrega puede extenderse.

Descripción
CONCENTRADO DE ALTO FLUJO de alquiler semestral

Agregar Cerrar

Agregar

Insumo Ingrese una descripción o un código de insumo

Cod. Insumo	Insumo	Tipo de Insumo	Cantidad	Acciones
	Detalle las indicaciones médicas que considere necesarias para el afiliado			
Indicaciones				

Datos del Profesional